

レッスンの予約方法

《マイレッスンページへログイン》

* ひかり速トクQQEnglish ページ <http://www.if-n.ne.jp/option/qqenglish/>

● ページ下段の「QQEnglish ログイン」をタップしてください。



ログイン

メールアドレスでログイン

☒ 次回から自動でログインする

[パスワードを忘れた方](#)

他のサービスでログイン

登録がお済みでない方はこちら

[① ログインに関してよくある質問](#)

[② お問い合わせ](#)

[③ パスワードを忘れた方](#)

* ログインページが開きます

● 空欄にご登録のメールアドレス、パスワードを入力し「ログイン」をタップしてください。

※IDとパスワードについてはひかり速トク「ご契約の内容」の「オプションサービスアカウント・受付窓口等」の欄をご確認ください

《レッスン予約（チケット利用 初回）》

* 初回は「初回無料体験」の受講が必須となります。

お好きな時間帯、講師等を選び、レッスンをご予約ください

レッスンを予約する

教師を探す

カリキュラムを探す

<

6/5
日

6/6
月

6/7
火

6/8
水

6/9
木

6/10
金

6/11
土

>

0:00~8:00

6:00~14:00

12:00~20:00

18:00~25:00

24時間

教師を絞り込む

① 授業は初回無料体験レッスン終了後に予約することができますようになります。
まずは初回無料体験レッスンを予約してみましょう。

予約する

カリキュラム

● 25分 ○ 50分

カリキュラムを指定する

時間帯を絞り込む

時間帯を絞り込む

教師名で検索

キーワードを入力

グループレッスンを予約する

この条件で検索する

● 「予約をする」をタップ

無料体験レッスンを予約しましょう

無料体験レッスン ("First Time Lesson", 25分) をご予約ください。
レッスン時間の5~10分前に日本人ガイダンスがお客様にコールし、Skypeの動作確認やレッスン内容のご案内を行います。レッスン後、再度日本人ガイダンスがSkypeでご連絡を差し上げます。その際に不明点や気になる点、おすすめのカリキュラムや教師についてなど、お気軽にご相談ください。

① 無料体験レッスンでは教師の選択はできません。
② 予約日時のお間違えが多く発生していますので、ご予約日と時間の確認をお願いいたします。

① 希望するレッスン日を選択してください

日付を選択

② 時刻を選択してください

時刻を選択

予約可能な時間だけが表示されます

日本人ガイダンスが不要な方はこちら

無料体験レッスンを予約する

● ①希望するレッスン日と②時刻を選択
※無料体験レッスンでは講師の選択はできません

● 「無料体験レッスンを予約する」を
タップ

《レッスン予約（チケット利用 初回無料体験終了後）》

*チケットの残レッスン数に応じてレッスンをご受講できます。 ※残レッスン数の確認方法はページ6へ

マイレッスン

近日のレッスン

近日のレッスン予約はありません

現在のポイント

0 pts

レッスンに必要なポイント購入はこちら
PayPalでのお支払いにも対応。

ポイント購入・履歴

お好きな時間帯、講師等を選び、レッスンをご予約ください

予約の方法

レッスンを予約する 教師を探す カリキュラムを探す

6/5 日 6/6 月 6/7 火 6/8 水 6/9 木 6/10 金 6/11 土

0:00~8:00 6:00~14:00 12:00~20:00 18:00~25:00 24時間

教師を絞り込む

☒ 全て
 ☐ お気に入りの教師
 ☐ 過去に受講したことのある教師

カラメソッドが得意 ベテラン教師 TOEIC対策が得意 ビジネス英会話が得意
 キッズ向け 初心者向け 上級者向け 優しい きっちり 男性 女性
 指名予約可 グループレッスン

カリキュラム

☐ 25分
 ☐ 50分
 ☒ チケット利用
 選択してください
 2回レッスンチケット(0/2)

時間帯を絞り込む

時間帯を絞り込む

教師名で検索

キーワードを入力

グループレッスンを予約する

この条件で検索する

●マイレッスンページトップ画面の「レッスンを予約する」のタブをタップしてください

●チケット利用にチェックを入れ、右側のボックス内をタップし、ご利用のチケットを選択してください

●「2回レッスンチケット(0/2)」

※1ヵ月目は「初回無料体験」+レッスンチケット1回分が付与されます

※「初回無料体験」終了後は毎月2回分チケットが付与されます

●「この条件で検索する」をタップしてください

*予約ができる教師が表示されます。

	Pinky	Chai	Sica	Jackie	Hime
	50pts ★★★★★	50pts ★★★★★	50pts ★★★★★	50pts ★★★★★	50pts ★★★★★
06:00~	OPEN	×	×	×	×
06:30~	OPEN	OPEN	OPEN	OPEN	OPEN
07:00~	OPEN	OPEN	OPEN	OPEN	OPEN
07:30~	OPEN	OPEN	OPEN	×	OPEN
08:00~	OPEN	OPEN	×	×	OPEN
08:30~	OPEN	×	×	×	OPEN

1 2 3 4 5 ... 18

●ご希望の教師・時間の「OPEN(青色)」枠をタップしてください

レッスンを予約する

① 教師と日時を確認してください

 2015-04-01 06:30-07:00 (25分)
Sica 50pts

② チケットとポイントのどちらを利用するか選択してください

☐ ポイント ☒ チケット

③ カリキュラムを選択してください

QQE Basics (旧これで話せる英会話)

④ QQEnglish側のやむを得ない都合でレッスンをご提供できない場合

☒ 代わりの教師がレッスンを行う ☐ ポイント/チケットを返却する

予約を確定する 閉じる

* 「レッスンを予約する」画面が開きます


- ①教師と日時を確認してください
- ②デフォルトで使用するチケットが表示されています
- ③ご希望のカリキュラムを選択してください
- ④教師欠勤の場合の代替え希望にチェックを入れてください

※デフォルトではご自身の設定にチェックが入っています

- 「予約を確定する」をタップしてください

レッスンを予約しました

下記のレッスンを予約しました

 2015-04-01 06:30-07:00 (分)
Sica
QQE Basics (旧これで話せる英会話)

レッスンが始まるまでにご要望等を送信ください






要望やコメントを入力する

⑤ 現在のポイント

0pts > ポイントを購入する

他の予約を続ける

* 予約日時を確認してください

	 Pinky 50pts ★★★★★	 Chai 50pts ★★★★★	 Sica 50pts ★★★★★	 Jackie 50pts ★★★★★	 Hime 50pts ★★★★★
06:00~	OPEN	×	×	×	×
06:30~	OPEN	OPEN	RESERVED	OPEN	OPEN
07:00~	OPEN	OPEN	OPEN	OPEN	OPEN
07:30~	OPEN	OPEN	OPEN	×	OPEN
08:00~	OPEN	OPEN	×	×	OPEN
08:30~	OPEN	×	×	×	OPEN

< 1 2 3 4 5 ... 18 >

* ご希望の枠がピンク色に変わり
「RESERVED」になっていれば予約完了です

《レッスンのキャンセル》

* レッスンチケットの場合、キャンセル操作は授業開始 3 時間前まで可能です。3 時間を切った場合、レッスンチケットの返却はございませんのでご注意ください。

※ポイントの場合レッスン開始 12 時間前まで無料で行えます。キャンセル処理完了ボタンをタップしたタイミングによって、消費されるポイントが決まります。

● マイレッスンページ内にあるカレンダーのキャンセルをしたい枠をタップしてください

● 「レッスンをキャンセルする」をタップして下さい

* 確認画面が開きます

● 内容を確認し「キャンセルを確定する」ボタンをタップしてキャンセル完了です

《所有チケットの確認》

* 適用中のチケットが表示され、利用回数と残りのレッスン回数がご確認できます。



● マイレッスンページヘッダーのご自身のお名前にマウスを当て、プルダウン内に表示される「チケット/クーポン適用」をタップして下さい



* チケット内の「このチケットを使ってレッスンを予約する」をタップすると予約画面へジャンプします

《無料テキストダウンロード》

* カリキュラムによってはテキストを使用する場合があります。

事前にテキストをダウンロードしお手元にご用意ください。※印刷も可能です。

* カランメソッドテキストは[オンラインストア](#)でご購入いただけます。→次ページ[オンラインストア](#)の説明へ

マイレッスン

近日のレッスン

2015-08-18 23:00-23:30

Jam

📅 カランメソッド (25分)

要望・コメントを入力する

現在のポイント

0 pts

レッスンに必要なポイント購入はこちら。
PayPalでのお支払いにも対応。

ポイント購入・履歴

ポイント購入

Talking Time

オンラインストア

テキストダウンロード






















よくある質問

●マイレッスンページ右側の「テキストダウンロード」をタップしてください






●ご使用になりたいテキストの「A、B、C、D、E」をタップしダウンロードしてください

テキスト紹介

レベル別テキスト

コース名\レベル	LEVEL1	LEVEL2	LEVEL3	LEVEL4	LEVEL5	LEVEL6	LEVEL7
QQE Basic (旧これで話せる英会話)	 A B C	 A B C D E	 A B C D E	 A B C D E	 A B C D E		
日常英会話			 A B C D E	 A B C D E	 A B C D E		
ビジネス英会話				 A B C D E	 A B C D E	 A B C D E	 A B C D E

一般コースをご利用の方

コース名					
トピック カンパセーション					

《オンラインストア》

* カランメソッドや模試トレ（オンラインでの TOEIC 模擬試験）など、以下オンラインストアでの購入費は個人負担となります。

マイレッスン

近日のレッスン

2015-08-18 23:00-23:30

Jam

カリメソッド (25分)

要望・コメントを入力する

現在のポイント

0 pts

レッスンに必要なポイント購入はこちら。PayPalでのお支払いにも対応。

ポイント購入・履歴

ポイント購入

Talking Time

オンラインストア

テキストダウンロード

よくある質問

●マイレッスンページ右側の「オンラインストア」をタップしてください

* ご希望の商品の購入ボタンをタップし購入フォームへ進んでください。

オンラインストア

ご購入される商品を選択して「注文内容を確認する」ボタンを押してください。

● 模試トレ

ソフトバンクグループが総力を挙げて開発したこのテストは、簡単な操作性と、24時間どこでも受験が可能なマルチデバイス対応によるオンライン型の試験システムです。TOEIC®と高い相関性（相関係数0.87）を持ち、出題形式も同じながら、約50分でTOEIC®の想定スコアが測定可能です。有効期限はテストID発行日から1ヶ月間です。テストIDはご購入日から2～5営業日で発行いたします。

詳しくは特設ページをご覧ください

模試トレ

¥ 2,916

TOEIC模擬試験「模試トレ」

パソコン (Windows/Mac) 及び タブレットでご利用いただく模擬試験です。

ご購入後、土日祝を除く2日以内に、ログイン情報のメールが「模試トレ」(moshitore@qqeng.com)から送られてまいります。

※メールが届かない場合、迷惑メールフォルダ等をお早めにご確認ください。

この商品を購入する

※この商品は他の商品と同時にご購入いただくことはできません。単品

● Callan Method

カリメソッドのテキストです。カリメソッドは復習が重要なメソッドとなり、テキストは復習の際に必須となります。授業においても、Readingのパートなどで使用致します。

<p>¥ 1,836</p> <p>Callan Method Stage 1</p>	<p>¥ 1,836</p> <p>Callan Method Stage 2</p>	<p>¥ 1,836</p> <p>Callan Method Stage 3</p>
<p>¥ 1,836</p> <p>Callan Method Stage 4</p>	<p>¥ 1,836</p> <p>Callan Method Stage 5</p>	<p>¥ 1,836</p> <p>Callan Method Stage 6</p>
<p>¥ 1,836</p> <p>Callan Method Stage 7</p>	<p>¥ 1,836</p> <p>Callan Method Stage 8</p>	<p>¥ 1,836</p> <p>Callan Method Stage 9</p>
<p>¥ 1,836</p> <p>Callan Method Stage 10</p>	<p>¥ 1,836</p> <p>Callan Method Stage 11</p>	<p>¥ 1,836</p> <p>Callan Method Stage 12</p>

購入する商品をクリックして次へ

《お問い合わせの方法》



- マイレッスンページヘッダーの「お問い合わせ」をタップして下さい



- 「お問い合わせを入力する」をタップして下さい

新しくお問い合わせを入力する：

件名	音声のとぎれです。
お問い合わせの種類	問題・トラブルについて
お問い合わせ内容	入力してください

送信する キャンセル

- 件名を入力してください
- お問い合わせの種類を選択して下さい
- 内容を入力→「送信する」をタップしメッセージ送信完了です